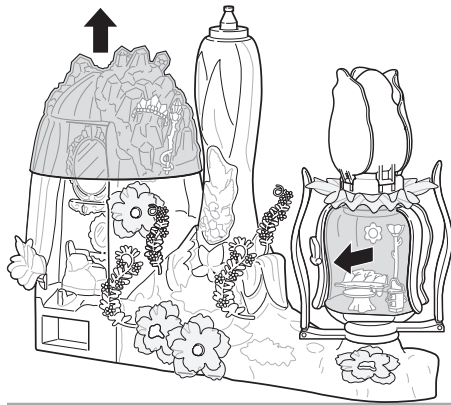



**Assembly • Assemblage • Zusammenbau • Montaggio • In elkaar zetten
Montaje • Montagem • Montering • Kokoaminen • Συναρμολόγηση**



- Remove and discard 2 plastic inserts.
- Retirer et jeter les 2 pièces en plastique insérées.
- Die beiden Kunststoffsteinsätze entfernen und entsorgen.
- Rimuovi ed elimina i 2 inserti di plastica.
- Verwijder de 2 plastic inserts en gooi ze weg.
- Retirar y desechar las dos sujeciones de plástico del juguete.
- Retirar e descartar as duas peças plásticas.
- Ta bort och kasta 2 plastlikar.
- Irrota ja heitä pois kaksi muovisuojusta.
- Αφαιρέστε τα 2 πλαστικά κομμάτια από το προϊόν και πετάξτε τα.



**Play Time! • Amuse-toi ! • Zeit zu spielen! • Giochiamo! • Spelen maar!
¡A jugar! • Vamos brincar! • Dags att leka! • Leikitään! • Ώρα για Παιχνίδι!**


- Lift blossom, then release to make Fairy dolls "fly"!
- Soulever la fleur en bourgeon, puis la relâcher pour faire "voler" les fées !
- Hebe die Blüte an, und lasse sie dann los, um die Feen „fliegen“ zu lassen!
- Solleva il bocciolo, poi rilascialo per far "volare" le Fate!
- Til de blomknop op en laat los om de feeën te laten "vliegen"!
- ¡Tira de la flor hacia arriba y luego suéltala para que las hadas "vuelen"!
- Levantar o ramo, e depois soltar para as fadinhas "voarem"!
- Lyft blomman och släpp för att få älvdockorna att "flyga"!
- Nosta kukkaa ja päästä siitä irti, niin keijut "lentävät".
- Ξηλώστε το λουλούδι και μετά ελευθερώστε το για να κάνει τις Νεράιδες να "πετάξουν"!



- Place Sprite doll on seat in hidden waterfall vanity!
- Placer l'elfe sur le siège de la coiffeuse cachée dans la cascade !
- Setze die Fee auf den Sitz des Frisiertisches im versteckten Wasserfall!

- Posiziona La Fatina sulla poltroncina dell'angolo di bellezza segreto della cascata!
- Plaats een elfjespop op de stoel bij de geheime watervalkaptafel!
- ¡Coloca a la pequeña hada en la silla del tocador escondido en la cascada!
- Colocar a fada no assento no toucador secreto!
- Placera älvdockan på stolen framför spegeln i det dolda vattenfallssminkbordet!
- Aseta keiju istumaan putouksen takana olevan peiliöydän ääreen.
- Τοποθετήστε το Νεράιδάκι στο κάθισμα του μυστικού καταρράκτη που μετατρέπεται σε τουαλέτα ομορφιάς!

- Attach dolls as shown.
- Fixer les poupées comme illustré.
- Die Puppen wie dargestellt befestigen.
- Aggancia le bambole come illustrato.
- Bevestig de poppen zoals afgebeeld.
- Encajar las muñecas tal como muestra el dibujo.
- Prender a boneca como mostra a imagem.
- Sätt fast dockan som på bilden.
- Kiinnitä nuket kuvan mukaisesti.
- Προσαρμόστε τις κούκλες όπως απεικονίζεται.



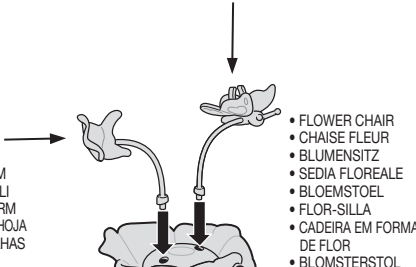
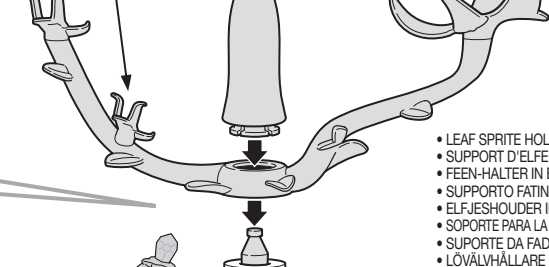

- PUSH LEAF TO MAKE SPRITE DOLLS TWIRL.
- APPUYER SUR LA FEUILLE POUR FAIRE TOURNER LES ELFES.
- DAS BLATT HERUNTERDRÜCKEN, DAMIT SICH DIE FEEN DREHEN.
- MUOVI LA FOGLIA PER FAR VOLTEGGIARE LE FATINE.
- DUW OP HET BLAADJE OM DE ELFJES TE LATEN RONDRAAIEN.
- EMPUJAR LA HOJA PARA QUE LAS PEQUEÑAS HADAS GIREN.
- PRESSIONA A FOLHA PARA FAZER AS FADAS RODAREM.
- DOCKORNA SNURRAR NÄR DU TRYCKER PÅ LÖVET.
- ΠΑΙΝΑ ΛΗΤΕΑ, ΝΙΝ ΚΕΙΟΥΤ ΠΥΘΙΝΑΤ.
- ΠΙΞΤΕ ΤΟ ΦΥΛΛΟ ΓΙΑ ΝΑ ΠΕΡΙΣΤΡΕΨΕΤΕ ΤΑ ΝΕΡΑΙΔΑΚΙΑ.

- PETAL PIXIES™ HOLDER
- SUPPORT D'ELFE
- SEEROSEN-SCHWESTERN-HALTER
- SUPPORTO FATINE DEI PETALI
- HOUDER VOOR BLOEMENELFJE
- SOPORTE PARA LA MINIHADA-FLOR
- SUPORTE DAS PIXIES DAS FLORES
- PETAL PIXIES™ HÄLLARE
- PETAL PIXIES™ -PIDIKE
- ΣΤΗΡΙΓΜΑ ΓΙΑ ΤΙΣ ΓΟΡΦΟΝΙΤΣΕΣ ΚΑΙ ΤΙΣ ΝΕΡΑΙΔΟΥΛΕΣ



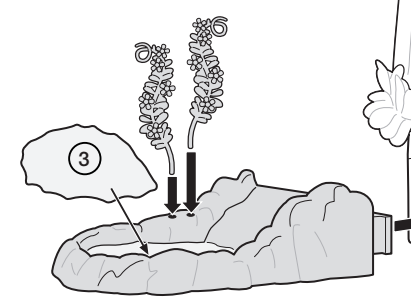
- SPRITE HOLDER
- SUPPORT D'ELFE
- FEEN-HALTER
- SUPPORTO FATINE
- ELFJESHOUDER
- SOPORTE PARA LA PEQUEÑA HADA
- SUPORTE DA FADA
- ÄLVHÄLLARE
- KEIJUJUPIDIKE
- ΣΤΗΡΙΓΜΑ ΓΙΑ ΤΑ ΝΕΡΑΙΔΑΚΙΑ

- LARGE FAIRY HOLDER
- SUPPORT DE GRANDE FÉE
- HALTER FÜR DIE GROSSE FEE
- SUPPORTO PER LA FATA
- HOUDER VOOR GROTE FEE
- SOPORTE PARA EL HADA FANTASIA
- SUPORTE DA FADA GRANDE
- HÄLLARE FÖR STOR ÄLVA
- ISON KEIJUNUKEN PIDIKE
- ΣΤΗΡΙΓΜΑ ΓΙΑ ΤΗ ΜΕΓΑΛΗ ΝΕΡΑΙΔΑ

- BUTTERFLY SPRITE HOLDER
- SUPPORT D'ELFE PAPILLON
- FEEN-HALTER IN SCHMETTERLINGSFORM
- SUPPORTO FATINE DEI PETALI
- ELFJESHOUDER IN VLINDERVORM
- SOPORTE PARA LA MINIHADA-MARIPOSA
- SUPORTE DA FADA DAS BORBOLETAS
- FJÄRILSÄLVHÄLLARE
- PERHOSKEIJUJUPIDIKE
- ΣΤΗΡΙΓΜΑ ΓΙΑ ΤΑ ΝΕΡΑΙΔΑΚΙΑ-ΠΕΤΑΛΟΥΔΙΤΣΕΣ




- Place labels by number as shown.
- Collez les autocollants en suivant les numéros indiqués.
- Die Aufkleber wie dargestellt den Nummern nach anbringen.
- Applica gli adesivi seguendo la numerazione come indicato.
- Plak de stickers op nummer op zoals afgebeeld.
- Pegar los adhesivos según la numeración indicada.
- Colocar os autocolantes pela numeração mostrada.
- Sätt fast dekalema efter numreringen enligt bilderna.
- Aseta tarrat numeroiden mukaisiin paikkoihin.
- Κολλήστε τα αυτοκόλλητα σύμφωνα με τους αριθμούς, όπως απεικονίζεται.

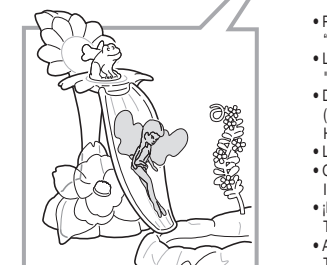


- FLOWER CHAIR
- CHAISE FLEUR
- BLUMENSITZ
- SEDIA FLOREALE
- BLOEMSTOEL
- FLOR-SILLA
- CADEIRA EM FORMA DE FLOR
- BLOMSTERSTOL
- KUKKATUOLI
- ΛΟΥΛΟΥΔΕΝΙΑ ΚΑΡΕΚΛΙΤΣΑ

- LEAF SPRITE HOLDER
- SUPPORT D'ELFE FEUILLE
- FEEN-HALTER IN BLATTFORM
- SUPPORTO FATINE DEI PETALI
- ELFJESHOUDER IN BLADVORM
- SOPORTE PARA LA MINIHADA-HOJA
- SUPORTE DA FADA DAS FOLHAS
- LÖVLÄVHÄLLARE
- LEHTIKEIJUJUPIDIKE
- ΣΤΗΡΙΓΜΑ ΓΙΑ ΤΑ ΝΕΡΑΙΔΑΚΙΑ ΤΩΝ ΦΥΛΛΩΝ



- FROG
- GRENOUILLE
- FROSC
- RANA
- KIKKER
- RÄ
- GRODA
- SAMMÄKKO
- ΒΑΤΡΑΧΑΚΙ





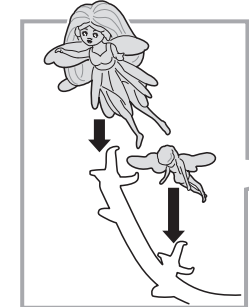
- PETAL PIXIES™ DOLLS (NOT INCLUDED)
- "SLEEP" HERE, TOO!
- LES FÉES PÉTALE (NON INCLUSES)
- "DORMENT" AUSSI ICI !
- DIE SEEROSEN-SCHWESTERN-PUPPEN (NICHT ENTHALTEN) „SCHLAFEN“ AUCH HIER!
- LE FATINE DEI PETALI "DORMONO" QUI!
- OOK BLOEMENELFJES (NIET INBEGREPEN) KUNNEN HIER "SLAPEN"!
- ¡LAS MINIHADAS-FLOR (NO INCLUIDAS) TAMBIÉN "DUEMEN" AQUÍ!
- AS PIXIES DAS FLORES (NÃO INCLUIDAS) TAMBÉM "DORMEM" AQUÍ!
- PETAL PIXIES-DOCKORNA (INGÅR EJ) "SOVER" HÄR OCKSÅ!
- ΜΥΟΣ PETAL PIXIES -ΝΥΚΕΤ (ΕΙ ΜΥΚΑΝΑ ΠΑΚΚΑΥΚΣΕΣΣΑ) ΝΥΚΚΥΒΑΤ ΤΑΛΛΑ.
- ΚΑΙ ΟΙ ΓΟΡΦΟΝΙΤΣΕΣ ΚΑΙ ΟΙ ΝΕΡΑΙΔΟΥΛΕΣ (ΔΕΝ ΠΕΡΙΛΑΜΒΑΝΟΝΤΑΙ) "ΚΟΙΜΟΥΝΤΑΙ" ΕΔΩ!

- ROTATE PETAL DOOR TO OPEN AND CLOSE!
- FAIRE TOURNER LA PORTE POUR L'OUVRIR ET LA FERMER !
- DIE BLÜTEN-TÜR, UM SIE ZU ÖFFNEN UND ZU SCHLIESSEN!
- RUOTA LA PORTA-PETALO PER APRIRE E CHIUDERE!
- DRAAI AAN DE BLOEMBLAADJESDEUR OM TE OPENEN EN TE SLUITEN!
- ¡GIRA LA PUERTA DE PÉTALOS PARA ABRIRLA Y CERRARLA!
- RODAR A PORTA EM FORMA DE PÉTALA PARA ABRIR E FECHAR!
- VRID PÅ BLOMSTERDÖRREN FÖR ATT ÖPPNA OCH STÅNGA!
- TERÄLEHTÖVI KÄÄNTYY AUKI JA KIINNI.
- ΠΕΡΙΣΤΡΕΨΤΕ ΤΗΝ ΠΟΡΤΑ-ΠΕΤΑΛΟ ΓΙΑ ΝΑ ΑΝΟΙΞΕΤΕ ΚΑΙ ΝΑ ΚΛΕΙΣΕΤΕ!

- SECRET SPRITE COTTAGE!
- MAISON SECRÈTE POUR LES ELFES !
- VERBORGENES FEENHÄUSCHEN!
- LA CASA SEGRETA DELLE FATINE!
- GEHEIM ELFJESHUISJE
- ¡CASA SECRETA DE LA PEQUEÑA HADA!
- CASINHA SECRETA!
- HEMLIJ ÄLVSTUGA!
- SALAINEN KEIJUMAJA!
- ΜΥΣΤΙΚΟ ΣΠΙΤΑΚΙ ΓΙΑ ΤΟ ΝΕΡΑΙΔΑΚΙ!

- Flower opens! Unfold front and rear petals first.
- La fleur s'ouvre ! Commencer par ouvrir les pétales avant et arrière.
- Die Blume lässt sich öffnen! Öffne zuerst das vordere und das hintere Blütenblatt.
- Il fiore si apre! Apri prima i petali frontali e posteriori.
- Bloem kan open! Eerst de voorste en achterste bloemblaadjes uitvouwen.
- ¡La flor se abre! Abrir primero los pétalos frontal y trasero.
- A flor abre-se! Primeiro, abrir as pétalas da frente e de trás.
- Blomman öppnar sig! Vik ut de främre och bakre blombladen först.
- Kukka aukeaa! Avaa ensin etu- ja takaterälehti.
- Το Λουλούδι ανοίγει! Ανοίξτε πρώτα τα μπροστά και τα πίσω πέταλα.

- Attach dolls as shown.
- Fixer les poupées comme illustré.
- Die Puppen wie dargestellt befestigen.
- Aggancia le bambole come illustrato.
- Bevestig de poppen zoals afgebeeld.
- Encajar las muñecas tal como muestra el dibujo.
- Prender a boneca como mostra a imagem.
- Sätt fast dockan som på bilden.
- Kiinnitä nuket kuvan mukaisesti.
- Προσαρμόστε τις κούκλες όπως απεικονίζεται.



- SPRITE DOLL STAND
- SUPPORT D'ELFE
- FEEN-STANDER
- PIEDISTALLO PER FATINA
- ELFJESSTANDAARD
- PEANA PARA LA PEQUEÑA HADA
- SUPORTE DA FADA
- HÄLLARE TILL ÄLVDOCKA
- KEIJUALUSTA
- ΒΑΣΗ ΓΙΑ ΤΟ ΝΕΡΑΙΔΑΚΙ



- SPRITE PETAL BED
- LIT FEUILLES POUR LES ELFES
- EIN BLÜTENBETT FÜR DIE FEE
- LETTO DEI PETALI PER LE FATINE
- BLOEMBLAADJESBED
- CAMA DE PÉTALOS DE LA PEQUEÑA HADA
- CAMA DE PÉTALAS DA FADA
- ÄLVBLOMSTERSÄNG
- KEIJUN KUKKAVUODE
- ΛΟΥΛΟΥΔΕΝΙΟ ΚΡΕΒΑΤΙ ΓΙΑ ΤΟ ΝΕΡΑΙΔΑΚΙ