


Doll not included. • Poupée non incluse.
 Puppe nicht enthalten. • Bambola non inclusa.
 Pop niet inbegrepen. • Muñeca no incluida.
 Boneca não incluída. • Кукла не входит в комплект.
 Bebek dahil değildir. • Η κοίκα δεν περιλαμβάνεται.
 Лялька до комплекту не входить.
 Pärusa nu este inclusă. • Куклата не е включена в комплекта.
 Lutka nije priložena u pakiranje. • Puncika ni priložena.
 الدمية غير متضمنة.

OR • OU • ODER • O • OF • O • OU • ИЛИ • VEYA • Н • АБО • SAU • ИЛИ • ILI • ALI • أَوْ



Back view • Vue arrière
 Ansicht Rückseite • Vista dal retro
 Achteraanzicht • Parte trasera
 Visto por trás • Вид сзади
 Arkadan görünüm • Πίσω Όψη
 Выгляд ззаду • Vedere din spate
 Izgled otзад • Pogled sa stražnje strane
 الجهة الخلفية

Doll not included. • Poupée non incluse. • Puppe nicht enthalten. • Bambola non inclusa.
 Pop niet inbegrepen. • Muñeca no incluida. • Boneca não incluída. • Кукла не входит в комплект.
 Bebek dahil değildir. • Η κοίκα δεν περιλαμβάνεται. • Лялька до комплекту не входить. • Pärusa nu este inclusă.
 Куклата не е включена в комплекта. • Lutka nije priložena u pakiranje. • Puncika ni priložena. • الدمية غير متضمنة.


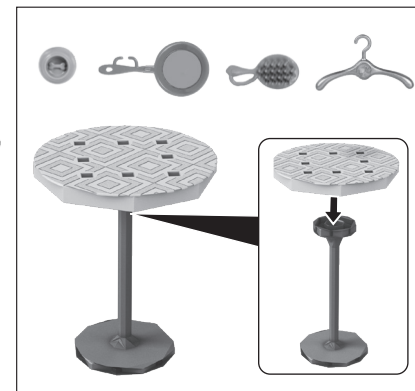
Barbie

INSTRUCTIONS • MODE D'EMPLOI • ANLEITUNG
 ISTRUZIONI • GEBRUIKSAANWIJZING • INSTRUCCIONES
 INSTRUÇÕES • ИНСТРУКЦИЯ • KULLANIM KILAVUZU
 ΟΔΗΓΙΕΣ • ИНСТРУКЦІЯ • INSTRUCCIUNI
 ИНСТРУКЦИИ • UPUTE • NAVODILA • التعليمات

3+



CONTENTS • CONTIENT • INHALT • CONTENUTO • INHOUD • CONTENIDO • CONTEÚDO • СОДЕРЖИМОЕ
 İÇİNDEKİLER • ΠΕΡΙΕΧΟΜΕΝΑ • ВМІСТ • CONȚINUT • СЪДЪРЖАНИЕ • SADRŽAJ • VSEBINA • المحتويات



Keep these instructions for future reference as they contain important information. • Conservez ce mode d'emploi pour vous y référer en cas de besoin, car il contient des informations importantes. • Diese Anleitung bitte für Rückfragen und eine spätere Verwendung aufbewahren. Sie enthält wichtige Informationen. • Conservare queste istruzioni per riferimento futuro. Contengono importanti informazioni. • Bewaar deze gebruiksaanwijzing; deze kan later nog van pas komen. • Se deben guardar estas instrucciones para consultarlas en el futuro, ya que contienen información importante. • Guardar estas instruções para referência futura, pois contém informações importantes. • Сохраните данную инструкцию для последующего использования, т. к. она содержит важную информацию. • Önemli bilgiler içerir bu kullanım kilavuzunu, daha sonra başvurmak için saklayın. • Кратітьте αυτές τις οδηγίες για μελλοντική χρήση, καθώς περιέχουν σημαντικές πληροφορίες. • Збережіть цю інструкцію для використання в майбутньому, оскільки вона містить важливу інформацію. • Păstrați aceste instrucțiuni pentru a le putea consulta ulterior, deoarece conțin informații importante. • Запазете тези инструкции за бъдещи справки, тъй като съдържа важна информация. • Sačuvajte ove upute za buduće potrebe jer sadrže važne informacije. • Shrani navodila za kasnejšo uporabo, saj v njih vedno lahko najdete kakor koristne napotke.
 يجب الاحتفاظ بهذه التعليمات مستقبلاً لاحتوائها على معلومات هامة عن طريقة الاستخدام.







Mattel Europa B.V., Gondel 1, 1186 MJ Amstelveen, Nederland. Mattel U.K. Limited, The Porter Building, 1 Brunel Way, Slough SL1 1FQ, UK. Mattel France, Parc de la Ceraise, 1/3/5 allée des Fleurs, 94260 Fresnes Cedex. N° Cristal 0969 36 99 99 (Numéro non surtaxé) ou www.lesjouetsmattel.fr Mattel Belgium, Trade Mart, Atomiumsquare, Bogota 202 – B 275, 1020 Brussels. Gratis nummer België: 0800 – 16 936 – Gratis nummer Luxemburg: 0800 – 22 784 – Gratis nummer Nederland: 0800 – 262 88 35. Deutschland: Mattel GmbH, Solmsstraße 4, D-60486 Frankfurt am Main. Schweiz: Mattel AG, Kirchstrasse 24, CH-3097 Liebefeld. Österreich: Mattel Ges.m.b.H., Campus 21, Liebermannstraße A01 404, A-2345 Brunn/Gebrige. Mattel Italy Srl, Via Bracco, 6-MAC 6, 20159 Milano, Italy. Servizio assistenza clienti: Customersrvitalia@mattel.com - Numero verde 800 11 37 11. Mattel España, S.A., Arribas 200, 08036 Barcelona. cservice.spain@mattel.com Tel: 900 102 390 http://www.service.mattel.com/es. Mattel Australia Pty. Ltd., 658 Church St., Richmond, Victoria, 3121. Consumer Advisory Service - 1300 135 312. Mattel AEBE, Εβρύρου Μακαρίου 1, Κτήριο Κ-2, ΤΚ 17561, Παλαιό Φάληρο. Mattel East Asia Ltd., Room 503-09, North Tower, World Finance Centre, Harbour City, Tsimsatsui, HK, China. Tel: (852) 3185-6500. Diimport & Diedarkan Oleh: Mattel Continental Asia Sdn Bhd. Level 19, Tower 3, Avenue 7, No. 8 Jalan Kerinchi, Bangsar South, 59200 Kuala Lumpur, Malaysia. Mattel South Africa (PTY) LTD, Office 102 13, 30 Melrose Boulevard, Johannesburg 2196. Mattel Oyuncakçılık Tic. Ltd. Şti. İçerenköy Mah., Erkut Sok. A Blok No:12 Üner Plaza Kat:9-10 34752 Ataşehir İstanbul. Tel: 0216 570 75 00. Импортер/Уполномоченная организация: ООО "МАТЕЛ" Российская Федерация, 105120 Москва, 2-й Сырмятинский переулок, 1; +7 495 287 79 39. Розповсюджується ТОВ "ТойДію Україна", офіційним ексклюзивним представником Mattel. Вул. Дніпровська, 1, м. Київ, 04077, Україна. тел.: +380 44 503 65 43. Importator și distribuitor: Orbico SRL, Șoseaua Viilor, nr. 14, Clădirea C2, Sector 5, București, 050156, România. Tel: +40 31 425 99 31, www.orbico.ro. Uvoznik in distributor: Orbico d.o.o., Verovškova 72, 1000 Ljubljana, Slovenija. Uvoznik i distributor za Hrvatsku: Orbico d.o.o., Koturaška 69, 10000 Zagreb, Tel: +385/1/3444-800, www.orbico.hr. Uvoznik i distributor za Bosnu i Hercegovinu: Orbico d.o.o., Lužansko polje 7, 71210 Sarajevo, Tel: 033-756-000, www.orbico.com. Uvoznik i distributor za Srbiju: Orbico d.o.o., Partizanske avijacije 4, 11070 Novi Beograd.


Setup • Préparation • Spielvorbereitung • Preparativi • Spelvoorbereiding • Preparación • Preparação
 Подготовка к игре • Oyun • Προετοιμασία • Установка • Pregătire • Настройка • Postavljanje • Postavitev • الإعداد

Apply labels by number as shown. • Appelez les autocollants en suivant les numéros indiqués. Die Aufkleber wie dargestellt den Nummern nach anbringen. • Applica gli adesivi seguendo la numerazione come indicato. • Plak de stickers op nummer op zoals afgebeeld. • Pegar los adhesivos según la numeración indicada. • Aplicar os autocollantes seguindo a numeração mostrada. • Расположите наклейки так, как показано на рисунке. • Çi kartmaları numaralarına göre, gösterildiği gibi yapıştırın. • Τοποθετήστε τα αυτοκόλλητα σύμφωνα με τους αριθμούς. • Нанести наклейки згідно номерів, як показано. • Aplicati etichetele după numere ca în figură. • Postavete stikerite po red na ukazane numera. • Naljepnice zalijepite prema prikazanim brojevima. • Prilepite nalepke po številkah, kot je prikazano.

يجب وضع الملصقات حسب أرقامها المبيّنة.



Back view • Vue arrière • Ansicht Rückseite • Vista dal retro • Achteraanzicht • Parte trasera
 Visto por trás • Вид сзади • Arkadan görünüm • Πίσω Όψη • Видлэд ззаду • Vedere din spate
 Izgled oзад • Pogled sa stražnje strane • Pogled z zadnje strani • الجهة الخلفية



Storage • Rangement • Aufbewahrung • Facile da riporre • Opbergen • Almacenamiento • Arrumação • Хранение
 Saklata • Αποθήκευση • Зберігання • Depozitare • Съхранение • Spremanje • Shranjevanje • التخزين

